

PATHFINDER



NISSAN

Introducing the all-new, Nissan Pathfinder.

Blaze new paths. For generations the Pathfinder has sparked countless stories of wilderness explored and legendary journeys accomplished. The arrival of a dynamic new Pathfinder turns the whole world into an opportunity for adventure. Wherever you dream to explore, it is the perfect vehicle to set out on your own adventures... and create your own inspired stories.

Abriendo nuevos caminos. Durante generaciones el Pathfinder ha dado origen a innumerables historias de zonas salvajes exploradas y viajes legendarios realizados. La llegada de un nuevo y dinámico Pathfinder hace que todo el mundo se convierta en una gran oportunidad para correr aventuras. Cualquiera que sea el lugar que usted haya soñado explorar, este vehículo resultará perfecto para iniciar su propia aventura y crear sus propias e inspiradas historias.



Life is one big adventure.

La vida es una gran aventura.



On the road and off, the Pathfinder sits flat and stable. A strong, light steel frame and double wishbone suspension contribute to the outstanding road handling, and comfortable ride that's enjoyed in all seven seats.

En carretera y fuera de carretera, el Pathfinder se agarra a la superficie de forma plana y estable. Un bastidor de acero fuerte y ligero y una suspensión de doble brazo triangular contribuyen a lograr un manejo en carretera extraordinario y una gran comodidad de viaje en todos sus siete asientos.

Your ability to get out and see the world has never been easier. Big, bold and sleek, the Pathfinder blazes a confident new path for SUVs. Strong forthright styling promises authentic 4WD performance as you seek to explore new horizons. Dynamic first impressions hint at the capacity, comfort and versatility to satisfy the active family, as you leave the city in style.

Sus posibilidades de salir y ver el mundo nunca han sido tan fáciles. Grande, audaz y elegante, el Pathfinder abre un nuevo camino para los SUVs. Su estilo directo y decisivo promete un rendimiento 4WD auténtico para explorar nuevos horizontes. Las primeras impresiones de dinamismo insinúan una capacidad, confort y versatilidad que satisfarán las necesidades de una familia activa, según usted sale con estilo de la ciudad.

On the road

7:23AM



Nothing ventured, nothing gained.

Go further
10:53AM

The best stories are woven around unexpected challenges accepted and overcome, opening the door to new experiences. The desire to explore the Pathfinder's power and capabilities drives you to seek out new places and tackle new terrain. Actively feeding the exhilaration and lasting pleasure that adventurous trips generate.

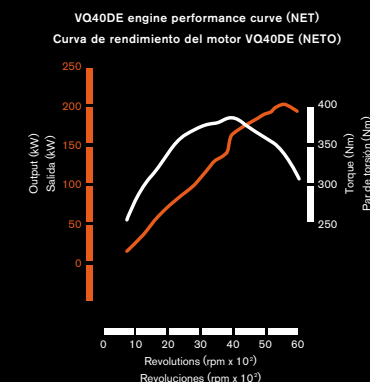
Las mejores historias se escriben en torno a retos inesperados aceptados y vencidos que abren la puerta a nuevas experiencias. El deseo de explorar la potencia y las posibilidades que ofrece el Pathfinder le impulsan a uno a buscar nuevos lugares y enfrentarse a nuevos terrenos. Alimentando activamente la euforia y el placer perdurable que generan los viajes llenos de aventuras.



Quien no se arriesga, no pasa la mar.



VQ40DE



Max. power
Potencia máxima
198kW
/5600rpm

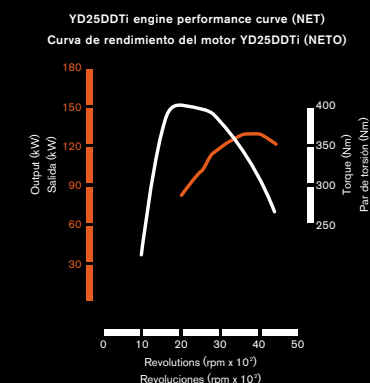
Max. torque
Par de torsión máximo
385Nm
/4000rpm

The 4.0-liter V6 generates class-leading acceleration and ample power to effortlessly leave the city behind, and bring the whole family and their gear with you. Exceptional low-end torque is great for confident starts off-road, and when towing large loads.

El V6 de 4.0 litros genera una aceleración líder en su clase y una potencia más que suficiente para dejar atrás la ciudad sin ningún esfuerzo, llevando a toda su familia y sus bártulos con usted. El par de torsión excepcional resulta fabuloso para arrancar fuera de carreteras, y cuando se remolcan cargas pesadas.



YD25DDTi



Max. power
Potencia máxima
128kW
/4000rpm

Max. torque
Par de torsión máximo
403Nm
/2000rpm

The 2.5-liter diesel engine uses a high-pressure common rail system. It generates excellent power and torque for outstanding acceleration and comfortable high-speed cruising, balanced by good fuel economy.

El motor diesel de 2,5 litros utiliza un sistema de railes comunes de alta presión. Este motor genera una potencia y un par de torsión excelentes para lograr una aceleración extraordinaria y un viaje confortable a alta velocidad, con la ventaja añadida de un buen ahorro en el consumo de combustible.

ALL MODE 4X4®

The advanced ALL MODE 4X4® system enables the Pathfinder to tackle challenging terrain and conditions as confidently as it handles highways. A simple dial allows you to switch between four driving modes.

El sistema avanzado ALL MODE 4X4® permite al Pathfinder enfrentarse a terrenos y condiciones desafiantes con la misma confianza con que circula por autopistas. Un simple dial le permite cambiar fácilmente entre cuatro modos de conducción.



2WD

FR.	RR.
0	100

For cruising on the road in normal driving conditions, 2WD mode distributes all the torque to the rear wheels for economy drive.

Para circular por carreteras en condiciones normales, el modo 2WD distribuye todo el par de torsión a las ruedas traseras, lo que supone un funcionamiento económico.

AUTO

FR.	RR.
0~50	100~50

Sensors detect the need for extra traction or rear wheel slip and automatically distribute the appropriate torque to the front wheels.


Hay sensores que detectan la necesidad de tracción extra o el patinazo de las ruedas traseras y distribuyen automáticamente el par de torsión apropiado a las ruedas delanteras.

4H
4LO

FR.	RR.
50	50

4H locks the Pathfinder in 4X4 with a 50:50 front to rear distribution ratio for added traction. In 4LO, the gear ratio is lower for excellent hill climbing and descending performance.

4H bloquea el Pathfinder en el modo 4x4 con una relación de distribución delantera a trasera del 50:50 para disponer de más tracción. En 4LO, la relación de engranajes es inferior para disponer de un rendimiento excelente al subir y bajar colinas.



FR. / DEL. RR. / TRA.

5-speed Automatic Transmission (A/T)

The 5-speed A/T enhances performance by keeping the engine in the optimum power band. Slip the shifter into manual mode for more precise control of shift operation. A 6-speed manual transmission is also available.

Transmisión automática (T/A) de 5 velocidades

La T/A de 5 velocidades mejora el rendimiento manteniendo el motor en la banda de potencia óptima. Ponga la palanca de cambios en el modo manual para controlar con mayor precisión la operación de cambio. También se encuentra disponible una transmisión manual de 6 velocidades.



Las características y especificaciones están sujetas a cambios según las exigencias de los mercados. Tenga la amabilidad de consultar con su concesionario local.

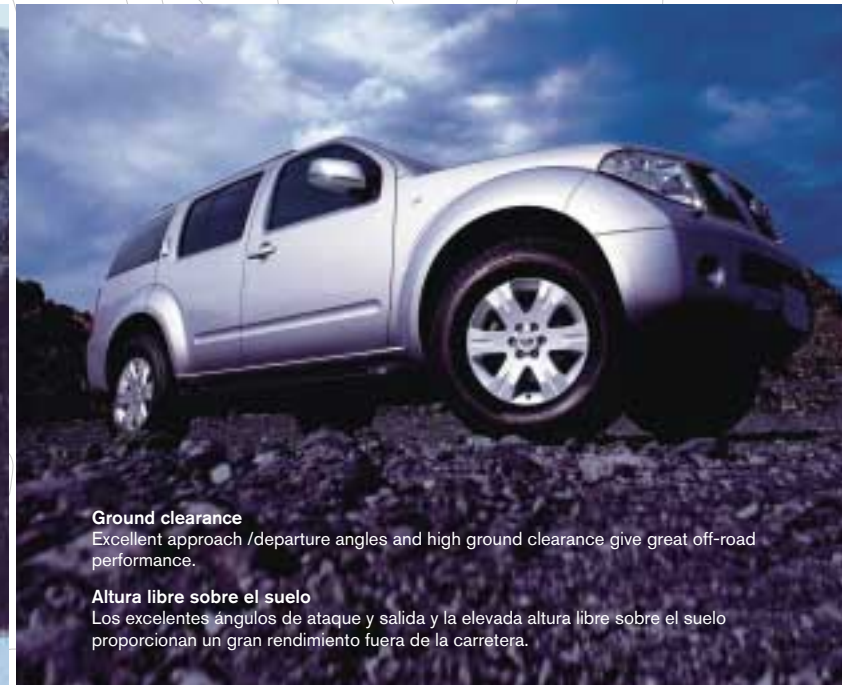
Where the tough get going.

Donde van los fuertes.

To a rugged reputation carved out in the world's more inaccessible regions, Pathfinder adds contemporary smarts. Advanced technologies smooth the ride, taking the edge off the most demanding terrain and conditions, giving you the confidence to create your own itinerary on the move. When you come to a crossroads, every choice is a good one.

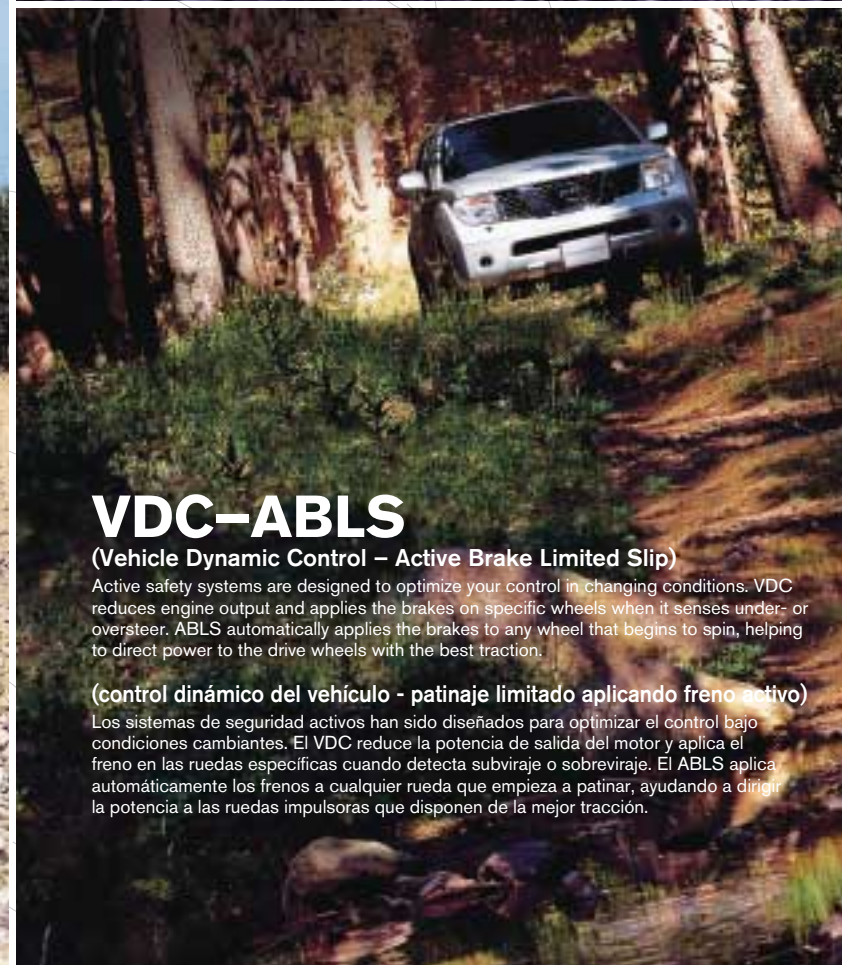
A una reputación de vehículo duro forjada en las regiones más inaccesibles del mundo, el Pathfinder añade ahora la inteligencia contemporánea. Las tecnologías avanzadas facilitan la marcha, suavizando los terrenos y las condiciones más exigentes, dándole a usted suficiente confianza como para crear su propio itinerario mientras viaja. Cuando llegue a un cruce, cualquier camino que elija será apropiado.

Pathfinder
1:21PM



Ground clearance
Excellent approach /departure angles and high ground clearance give great off-road performance.

Altura libre sobre el suelo
Los excelentes ángulos de ataque y salida y la elevada altura libre sobre el suelo proporcionan un gran rendimiento fuera de la carretera.



VDC-ABLS

(Vehicle Dynamic Control - Active Brake Limited Slip)

Active safety systems are designed to optimize your control in changing conditions. VDC reduces engine output and applies the brakes on specific wheels when it senses under- or oversteer. ABLs automatically applies the brakes to any wheel that begins to spin, helping to direct power to the drive wheels with the best traction.

(control dinámico del vehículo - patinaje limitado aplicando freno activo)

Los sistemas de seguridad activos han sido diseñados para optimizar el control bajo condiciones cambiantes. El VDC reduce la potencia de salida del motor y aplica el freno en las ruedas específicas cuando detecta subviraje o sobreviraje. El ABLs aplica automáticamente los frenos a cualquier rueda que empieza a patinar, ayudando a dirigir la potencia a las ruedas impulsoras que disponen de la mejor tracción.

Independent double-wishbone suspension
Double-wishbone suspension on both the front and rear provides confident handling and the exceptional comfort of a smooth flat ride.

Suspensión independiente de doble brazo triangular
La suspensión de doble brazo triangular en las partes delantera y trasera proporciona un manejo seguro y el confort excepcional de un viaje sin obstáculos.

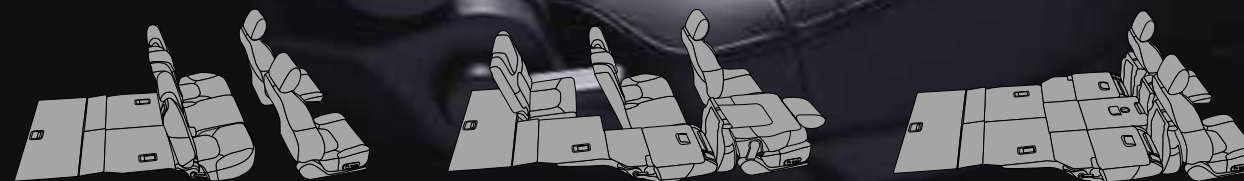


Open wide and dream big. Amplio espacio y sueños a lo grande.

The versatile interior of the Pathfinder easily accommodates your family, their dreams and their gear. The three rows of seats and sophisticated amenities accommodate seven people in luxury comfort. The flexibility to instantly change between numerous seating/luggage combinations enables you to carry all the gear you need for an active outdoor life.

El interior versátil del Pathfinder puede dar cabida fácilmente a toda su familia, sus sueños y sus cosas. Las tres filas de asientos y el sofisticado equipamiento tienen cabida para siete personas con un lujoso confort. La flexibilidad para cambiar instantáneamente entre numerosas combinaciones de asientos/equipajes le permite llevar todas las cosas que necesita para una vida al aire libre activa.

Seat Variations / Diversas combinaciones de asientos



Travel in luxury

1:42PM

Comfort and companionship.

Confort y camaradería.

A good storyteller knows it takes the luxury of time and comfort to polish and hone a great story. The Pathfinder sumptuously provides for both. There's ample room for the whole family to relax in luxury. The deep comfort heightens their enjoyment of the moment, as the conversation and stories flow between three rows of seats.

Un buen escritor sabe que necesita el lujo del tiempo y la tranquilidad para perfeccionar y poner a punto una buena historia. El Pathfinder le proporciona ambos. Toda la familia puede disponer de espacio más que suficiente para relajarse rodeada de lujo. El profundo confort permite disfrutar aún más de cada momento, mientras la conversación y las historias fluyen entre las tres filas de asientos.

Family Fun
2:57PM



1: Contemporary luxury blends beautiful wood paneling highlights and the choice of leather or fabric seats and trim.

2: Driver's position memory system remembers the 8-way adjustments for the driver's seat and exterior mirrors for two drivers.

3: Rear air conditioner controls for the comfort and convenience of rear seat passengers, controls set in the rear of the center console allow them to adjust the rear air conditioner.

1: El lujo contemporáneo combina hermosos paneles de madera y la opción de poder elegir asientos y tapizado de cuero o tela.

2: El sistema de memoria de posición del conductor recuerda los ajustes de 8 formas para el asiento del conductor y los espejos exteriores para dos conductores.

3: Controles para acondicionador de aire trasero para el confort y conveniencia de los pasajeros de los asientos traseros, los controles ubicados en la parte trasera de la consola central permiten que los pasajeros puedan ajustar el acondicionador de aire trasero.

A focus on details. / Concentrados en los detalles.



Large easy-clean luggage area

Even with the third row seats upright there is plenty of storage space for a large cooler box. Folding the third row seats down creates a large luggage area with a flat floor for optimal use of space. The easy-clean surface is designed for carrying the wet and dirty gear that is part of enjoying the outdoors.

Área grande y fácil de limpiar para el equipaje

Hasta con la tercera fila de asientos en posición vertical queda mucho espacio para llevar una nevera portátil grande. Abatiendo la tercera fila de asientos se crea un área para el equipaje grande con un piso plano que permite hacer un uso óptimo del espacio. La superficie de fácil limpieza ha sido diseñada para llevar los equipos mojados y sucios que forman parte de la vida al aire libre.



- 1: Sunglasses holder / Soporte para gafas de sol
- 2: Front seat center console / Consola central entre los asientos delanteros
- 3: Seat side pockets / Bolsillos laterales de los asientos
- 4: Storage boxes under 2nd row seats and luggage area floor / Cajas para guardar cosas bajo la segunda fila de asientos y el piso del área para el equipaje
- 5: Under-floor storage / Espacio libre bajo el piso
- 6: Rear glass hatch / Portón trasero con cristal
- 7: Sunroof / Techo corredizo

Remote keypad

Provides security and convenience by giving easy control of the engine immobilizer, alarm system, and remote keyless door locking and unlocking.

Teclado de control remoto

Ofrece seguridad y comodidad proporcionando un control fácil del inmovilizador del motor, sistema de alarma y bloqueo y desbloqueo remoto de las puertas sin usar llaves.



Triple Safety / Triple seguridad

INFORMATION SAFETY / SEGURIDAD DE LA INFORMACIÓN



Xenon headlights & Fog lamps / Faros y luces antiniebla de xenón



High-mounted stop lamp / Luz de parada montada en alto

CONTROL SAFETY / SEGURIDAD DEL CONTROL

Anti-lock Braking System (ABS) optimizes braking performance, helping the driver retain directional control, especially in emergency braking situations.

Sistema de frenos antibloqueo (ABS) que optimiza el rendimiento del frenado, ayudando al conductor a mantener el control de la dirección, especialmente en situaciones de frenado de emergencia.

Electronic Brake force Distribution (EBD) provides advanced braking control in every load situation for safe and stress free driving.

Distribución electrónica de la fuerza del frenado (EBD) que proporciona un control de frenado avanzado en cada situación, para conducir de forma segura y sin esfuerzos.

Vehicle Dynamic Control (VDC) adds a margin of safety by controlling the brakes and reducing engine output when it detects unstable driving conditions.

Control dinámico del vehículo (VDC) agrega un margen de seguridad controlando los frenos y reduciendo la potencia de salida del motor cuando detecta condiciones anormales durante la conducción.

IMPACT SAFETY / SEGURIDAD CONTRA IMPACTOS

Roof-mounted curtain side-impact supplemental air bags deploy when sensors detect an imminent rollover.

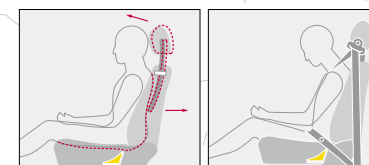
Bolsas de aire suplementarias contra impactos laterales montadas en el techo que se activan cuando los sensores detectan un vuelco inminente.

Driver and front passenger side-impact supplemental air bags are built into the front seats so they are always in the right position.

En los asientos delanteros, para que estén siempre en la posición correcta, se han incorporado bolsas de aire suplementarias contra impactos laterales para el conductor y el pasajero delantero.

Zone Body construction with crumple zones helps to absorb crash energy before it reaches the passenger zone.

La construcción de carrocería por zonas, con zonas arrugables, ayuda a absorber la energía de las colisiones antes de que ésta alcance la zona de los pasajeros.

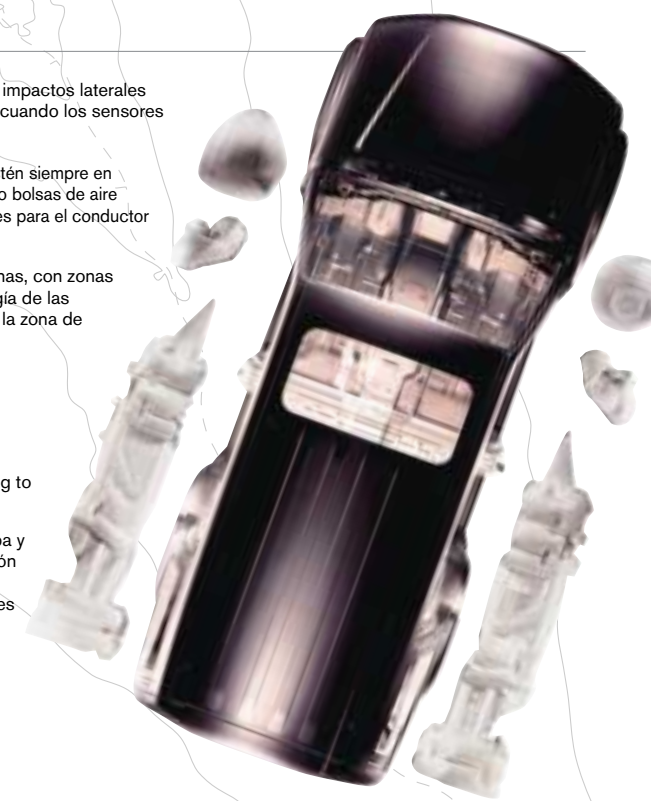


The active head restraint actually moves up and forward in the event of a rear-end collision, helping to reduce whiplash-style injuries in the front seats.

Los reposacabezas activos se mueven hacia arriba y hacia adelante en el caso de producirse una colisión en la parte posterior, lo que ayuda a reducir las lesiones por traumatismo cervical en los ocupantes de los asientos delanteros.

Pretensioners and load limiters on the front seatbelts automatically tighten the seatbelts when the front air bags deploy.

Los pretensores y los limitadores de carga de los cinturones de seguridad delanteros aprietan automáticamente los cinturones de seguridad cuando se activan las bolsas de aire delanteras.



Comprehensively outfitted for adventuring, you'll soon discover the Pathfinder's quality features that will enhance your travel stories. Details like the huge, easy clean cargo space that wipes clean, the large sunroof that brings the outdoors into your travels, and advanced safety measures that add to the feeling of safety so important to family trips.

Totalmente equipado para la aventura, usted pronto descubrirá las características de calidad del Pathfinder que mejorarán las historias de sus viajes. Detalles como el enorme espacio para la carga fácil de limpiar, el techo corredizo grande que introduce la vida al aire libre en sus viajes, y las medidas de seguridad avanzadas que agregan la sensación de seguridad tan importante para los viajes con la familia.

Head home
5:31PM

Where to next? ¿Dónde vamos ahora?

The new Pathfinder easily answers all your requirements to move your ideas of adventure from dreams to satisfying reality. Whether it is a day trip or a week away, the only thing you need to decide is where to go. Now there's a family discussion that could make a story itself. Happy travels!

El nuevo Pathfinder satisface fácilmente todas sus necesidades, para que sus ideas de aventuras dejen de ser sueños y se conviertan en satisfactoria realidad. Ya sea en viajes de un solo día o de una semana completa, todo lo que usted necesita saber ahora es a dónde quiere ir. Y esto puede dar inicio a una discusión familiar que bien pudiera convertirse en una interesante historia por sí misma. ¡Feliz viaje!



Body colors & Seat upholstery materials Colores de la carrocería y materiales del tapizado



Roma Red Metallic (A31)
Rojo Roma metálico (A31)



Dark Blue Pearl (BW9)
Perla azul oscuro (BW9)



Grayish Blue (B25)
Azul grisáceo (B25)



Dark Green (DW0)
Verde oscuro (DW0)



Cedar Green Metallic (D13)
Verde cedro metálico (D13)



Black Metallic (GN0)
Negro metálico (GN0)



Silver Metallic (KL0)
Plateado metálico (KL0)



Gray (K27)
Gris (K27)



White Solid (326)
Blanco sólido (326)

Leather / Cuero		Cloth / Tela		Cloth / Tela	
LE		LE		SE	
LE		LE		XE	

SE GRADE / TIPO SE



Specifications / Especificaciones

Dimensions, weight & capacity, performance

Grade	XE*		SE		LE			
Engine	VQ40DE		VQ40DE YD25DDTi		VQ40DE YD25DDTi			
Drive type	4X2	Part-time 4X4	ALL MODE 4X4*		ALL MODE 4X4*			
Transmission	5A/T	5A/T, 6M/T	5A/T	5A/T, 6M/T	5A/T	5A/T, 6M/T		
Overall length	mm		4,740					
Overall width	mm		1,850					
Overall height	mm		1,763/1,845**		1,783/1,865**			
Wheelbase	mm		2,850					
Tread front/rear	mm		1,570/1,570					
Min. ground clearance	mm		254					
Min. turning radius (curb to curb)	m	12.0	11.9					
Curb weight	5A/T	kg	2,065	2,161	2,190	2,245	2,190	2,250
	6M/T	kg	-	2,155	-	2,235	-	2,240
Seating capacity	persons	7						
Fuel tank capacity	L	80						
Tires	235/70 R16		255/70 R16					
Wheels	16 x 7JJ steel		16 x 7JJ alloy					
Towing capacity	braked	kg	3,000					
	unbraked	kg	750					
Approach angle	33°							
Departure angle	26°							

* LHD only ** model with optional roof rail

Mechanical features

Engine	Code	VQ40DE		YD25DDTi				
	Type	6-cyl. V-formation, DOHC		4-cyl. in line, DOHC				
Displacement	cc		3,954		2,488			
Bore x stroke	mm		95.5 x 92		89 x 100			
Max. power	kW/PS/hp@rpm		198/269/266@5,600		128/174/172@4,000			
Max. torque	Nm/kg-m@rpm		385/39.3@4,000		403/41.1@2,000			
Compression ratio	9.7 to 1		16.5 to 1					
Fuel system	Intake manifold/multipoint		Direct injection + Common rail					
Drive type	ALL MODE 4x4*, 4x2, Part-time 4x4		Part-time 4x4		ALL MODE 4x4*			
	Type	5-speed automatic		6-speed manual		5-speed automatic		6-speed manual
Transmission	Gear ratios	1st	3.842	4.368	3.827	4.692		
		2nd	2.353	2.518	2.368	2.705		
		3rd	1.529	1.743	1.520	1.747		
		4th	1.000	1.283	1.000	1.291		
		5th	0.839	1.000	0.834	1.000		
		6th	-	0.769	-	0.827		
Reverse	2.765	3.966	2.613	4.260				
Final gear ratio (Hypoid final gear)	3.357/3.133*		3.692	3.538	3.538/3.692**			
Transfer gear ratio (for 4LO)	2.596/2.625***		2.625	2.596	2.596			
Steering	Rack & pinion, power assisted							
Suspension	front	Independent, double wishbone with coil over shock						
	rear	Independent, multi-link with coil spring						
Brakes	system	2 circuits; front & rear distribution, power assisted. ABS incl. EBD and Brake Assist (std. for SE/LE; opt. for XE), VDC (opt. for LE)						
	front	Ventilated disc						
	rear	Ventilated disc						
	parking	Drum in disc						

* 4x2 model
** model equipped with 255/70 R16 tires
*** model equipped with Part-time 4X4

Nissan Motor Co., Ltd. reserves the right to make any changes without notice concerning colors, equipment or specifications detailed in this brochure, or to discontinue individual models. The colors of vehicles delivered may differ slightly from those in this brochure. The specifications vary for different countries depending on local market conditions. Please consult your local dealer to ensure that the vehicle delivered accords with your expectations.

Dimensiones, pesos y capacidad, rendimientos

Tipo	XE*		SE		LE			
Motor	VQ40DE		VQ40DE YD25DDTi		VQ40DE YD25DDTi			
Tipo de tracción	4X2	Part-time 4X4	ALL MODE 4X4*		ALL MODE 4X4*			
Transmisión	5T/A	5T/A, 6T/M	5T/A	5T/A, 6T/M	5T/A	5T/A, 6T/M		
Largo total	mm		4.740					
Anchura total	mm		1.850					
Altura total	mm		1.763/1.845**		1.783/1.865**			
Distancia entre ejes	mm		2.850					
Ancho de vía delantero/trasero	mm		1.570/1.570					
Altura min. del suelo	mm		254					
Radio min. de viraje (de acera a acera)	m	12,0	11,9					
Peso en orden de marcha	5T/A	kg	2.065	2.161	2.190	2.245	2.190	2.250
	6T/M	kg	-	2.155	-	2.235	-	2.240
Plazas	personas		7					
Capacidad del tanque de combustible	L		80					
Neumáticos	235/70 R16		255/70 R16					
Llantas	16 x 7JJ acero		16 x 7JJ aleación					
Capacidad de frenado	kg		3.000					
remolque sin frenar	kg		750					
Ángulo de ataque	33°							
Ángulo de salida	26°							

* volante a la izquierda solamente ** modelo con riel opcional para el techo

Características mecánicas

Motor	Código	VQ40DE		YD25DDTi		
	Tipo	6 cilindros en V, DOHC		4 cilindros en línea, DOHC		
Cilindrada	cc		3.954		2.488	
Diámetro x carrera	mm		95,5 x 92		89 x 100	
Potencia máxima	kW/PS/hp a rpm		198/269/266 a 5.600		128/174/172 a 4.000	
Par de torsión máximo	Nm/kgm a rpm		385/39,3 a 4.000		403/41,1 a 2.000	
Relación de compresión	9,7 a 1		16,5 a 1			
Sistema de alimentación de combustible	Colector de admisión/multipunto		Inyección directa + Rail común			
Tipo de tracción	ALL MODE 4x4*, 4x2, Part-time 4x4		Part-time 4x4		ALL MODE 4x4*	
	Tipo	Automatica de 5 velocidades	Manual de 6 velocidades	Automatica de 5 velocidades	Manual de 6 velocidades	
Relaciones de engranajes	1ra	3,842	4,368	3,827	4,692	
	2da	2,353	2,518	2,368	2,705	
	3ra	1,529	1,743	1,520	1,747	
	4ta	1,000	1,283	1,000	1,291	
	5ta	0,839	1,000	0,834	1,000	
	6ta	-	0,769	-	0,827	
m.a.	2,765	3,966	2,613	4,260		
Desmultiplicación final (engranaje final hipoidal)	3,357/3,133*		3,692	3,538	3,538/3,692**	
Relación de transferencia de engranajes (4LO)	2,596/2,625***		2,625	2,596	2,596	
Dirección	Cremallera y piñón, servoasistida					
Suspensión	delantera	Independiente, doble brazo triangular con muelle helicoidal sobre amortiguador				
	trasera	Independiente, múltiples enlaces con muelle helicoidal				
Frenos	sistema	2 circuitos; distribución delantera y trasera, dirección asistida. ABS incluido. EBD y freno asistido (est. para SE/LE; opc. para XE), VDC (opc. para LE)				
	delanteros	Disco ventilado				
traseros	Disco ventilado					
estacionamiento	Tipo disco en el tambor					

* modelo 4x2
** modelo equipado con neumáticos 255/70 R16
*** modelo equipado con 4X4 a tiempo parcial

Nissan Motor Co. Ltd. se reserva el derecho de efectuar cualquier modificación sin previo aviso con respecto a colores, equipos o especificaciones detallados en este folleto, o discontinuar la producción de un modelo determinado. Los colores de los vehículos entregados podrían diferir ligeramente de los que figuran en este folleto. Las especificaciones varían en distintos países, según las condiciones de cada mercado. Sírvase consultar a su distribuidor local para asegurarse de que el vehículo entregado esté de acuerdo con sus expectativas.



SHIFT_

shift v. 1. to change. 2. to move to a position that's right for you. 3. to leave the status quo far, far behind.

One of the world's largest automakers, with operations encompassing 7,900 dealers in 190 countries, Nissan is shifting the future of the automobile.

Shift the way you imagine cars to look.



From the overall silhouette to the smallest interior detail, Nissan's innovative designs are creating cars that stand out, cars that show personality, cars that make you smile.

Shift the way you expect cars to last.



Nissan has always been known for durability and reliability. Now it is raising the bar again, with technological expertise proven in the world's most demanding motorsports events.

Shift the way you feel about driving.



Driving pleasure is at the heart of Nissan. This passion is apparent everywhere, from the way the car looks to the way it responds to the driver's every command.

Shift the way you stay connected.



IT (Information Technology) is coming to the car, with systems to maintain the flow of information both within the vehicle and with the world around it.

Shift the way you think about the environment.



How does Nissan honor the principle to be sensitive to the environment? Our efforts address the car's entire life cycle – from development to production, from sales and service to recycling.

Shift the way you consider safety.



Under its "Quest for Real World Safety" policy, Nissan aims to provide effective safety technologies based on data from actual traffic accidents.